

## 動画編集ソフトについて

### 動画を編集するには動画編集ソフト、 DVDやブルーレイにするにはオーサリングソフトが必要になります

#### ●DVDオーサリングソフト

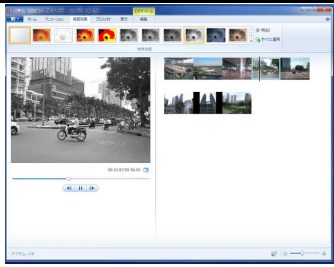
DVDオーサリングソフトとは簡単に説明すると、いろんな形式の動画を変換し一般的なプレーヤーで再生できるビデオ形式のディスクにしてくれるソフトです。


#### ●ビデオ編集ソフト

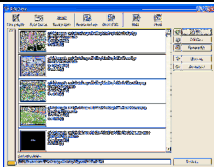
動画を編集する時に必要なのがビデオ編集ソフトです。最終的にDVDにすることが多いのでオーサリング機能を内蔵しているソフトもあります。

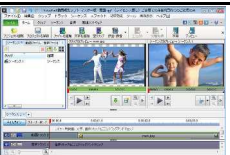
オーサリングソフトやビデオ編集ソフトは有料や無料のソフトが多数ありますが基本的には有料のソフトの方が操作が簡単できれいなものができます。  
また、パソコンの性能によって変換の時間が左右されますので性能のいいパソコンほど作業が短時間で済みます。

#### ●DVDオーサリングやビデオ編集ソフト紹介

ソフト名	ライティング機能
Windows Live ムービーメーカー	×
	Windows7やWindows8で <b>対応形式は少ない</b> が簡単に使える動画編集ソフト。 DVDプレーヤーでも再生できるDVDを作成するには別のライティングソフトが必要。 <b>※Windows7はDVDメーカーを使ってライティングが可能</b> タイトル画面やクレジット画面の作成、カット、テキスト合成、切り替え効果(トランジション効果)、明るさ調整、BGMのフェードイン / アウトなども付いています。

ソフト名	ライティング機能
DVDStyler	○
	各種動画ファイルを、メニュー画面付きのDVDデータに変換してくれるソフト。 メニュー画面を複数個作成する機能や、作成したDVDデータをライティングする機能、ISOイメージファイルを作成する機能なども付いています。

ソフト名	ライティング機能
DVD Flick	○
	シンプルながらも強力なDVDオーサリングソフト。 動画ファイルを元に、DVDデータの制作を行うことができます。 メニュー画面作成、チャプター挿入、字幕や音声の多重化、DVDライティング等の機能が付いています。

ソフト名	ライティング機能
VideoPad (Standard版のみ無料)	○
	動画にエフェクトや切り替え効果、字幕やナレーション、BGMなどを入れて、自分だけのムービーを作ることができます。DVDライティング機能も搭載しています。ムービーメーカーでは少し物足りない方に適しています。